


















## SCHRIFTELIJKE INSTRUCTIES

### Maatregelen in het geval van een ongeval of noodgeval

In het geval van een ongeval of noodgeval dat tijdens het vervoer kan voorkomen of optreden, moeten de leden van de bemanning van het voertuig de volgende maatregelen treffen, indien dit veilig en praktisch uitvoerbaar is:

- Gebruik de reminrichting, zet de motor af en isoleer de accu door de hoofdschakelaar, indien beschikbaar, te activeren;
- Vermijd ontstekingsbronnen en in het bijzonder, rook niet of schakel geen elektrische apparaten in;
- Informeer de geëigende hulpdiensten, geef daarbij zoveel mogelijk informatie over het voorval of ongeval en de stoffen die daarbij betrokken zijn;
- Trek het veiligheidsvest aan en plaats de zelfstandig staande waarschuwingssignalen zoals de bedoeling is;
- Houd de vervoersdocumenten beschikbaar voor de hulpverleners bij hun aankomst;
- Loop niet in vrijgekomen stoffen of raak ze niet aan en vermijd inademing van gassen, rook, stof en dampen door boven de wind te blijven;
- Gebruik voor zover mogelijk en veilig uitvoerbaar de brandblussers om kleine / beginnende branden van banden, remmen en motorcompartimenten te blussen;
- Branden in laadcompartimenten moeten niet worden bestreden door leden van de bemanning van het voertuig;
- Gebruik voor zover mogelijk en veilig uitvoerbaar de uitrusting aan boord om het vrijkomen van stoffen in het aquatisch milieu of het rioleringsstelsel te voorkomen en vrijgekomen stoffen in te sluiten / op te vangen;
- Ga weg uit de omgeving van het ongeval of het noodgeval, en adviseer andere personen weg te gaan en volg het advies op van de hulpdiensten;
- Verwijder alle verontreinigde kleding en gebruikte verontreinigde beschermende uitrusting en voer deze op veilige wijze af.

Aanvullende aanwijzingen voor leden van de bemanning van het voertuig betreffende de gevaarseigenschappen van gevaarlijke goederen per klasse en betreffende te nemen maatregelen afhankelijk van de heersende omstandigheden		
(Grote) gevaarsetiketten	Gevaarseigenschappen	Aanvullende aanwijzingen
(1)	(2)	(3)
Ontplobbare stoffen en voorwerpen  1      1.5      1.6	Kunnen uiteenlopende eigenschappen en effecten bezitten, zoals massa-detonatie, scherfwerking, intense brand/ warmtestroomdichtheid, vorming van verblindend licht, hard lawaai of rook. Gevoelig voor schokken en/of stoot en/of warmte.	Zoek dekking maar blijf op afstand van ramen.
Ontplobbare stoffen en voorwerpen  1.4	Gering explosie- en brandgevaar.	Zoek dekking.
Brandbare gassen  2.1	Brandgevaar Explosiegevaar Kan onder druk staan. Verstikkingsgevaar Kan verbranding en/of bevrozing veroorzaken. Houders/tanks kunnen bij verhitting ontploffen.	Zoek dekking. Blijf weg uit laaggelegen gebieden.
Niet brandbare, niet giftige gassen  2.2	Verstikkingsgevaar. Kan onder druk staan. Kan bevrozing veroorzaken. Houders/tanks kunnen bij verhitting ontploffen.	Zoek dekking Blijf weg uit laaggelegen gebieden.
Giftige gassen  2.3	Vergiftigingsgevaar Kan onder druk staan. Kan verbranding en/of bevrozing veroorzaken. Houders/tanks kunnen bij verhitting ontploffen.	Gebruik vluchtmasker voor noodgevallen. Zoek dekking. Blijf weg uit laaggelegen gebieden.
Brandbare vloeistoffen  3	Brandgevaar Explosiegevaar Houders/tanks kunnen bij verhitting ontploffen.	Zoek dekking. Blijf weg uit laaggelegen gebieden. Verhinder dat vrijkomende stoffen in het aquatisch milieu of het rioleringsstelsel terecht komen.
Brandbare vaste stoffen, zelfontledende stoffen, ontplofbare stoffen in niet explosieve toestand  4.1	Brandgevaar. Ontvlambaar of brandbaar, kunnen worden ontstoken door hitte, vonken of vlammen. Kan zelfontledende stoffen bevatten die exotherm kunnen ontleden in geval van toevoer van warmte, contact met andere stoffen (zoals zuren, verbindingen van zware metalen of aminen), wrijving of stoot. Dit kan leiden tot de ontwikkeling van schadelijke en brandbare gassen of dampen. Houders/tanks kunnen bij verhitting ontploffen.	Verhinder dat vrijkomende stoffen in het aquatisch -milieu of het rioleringsstelsel terecht komen.
Voor zelfontbranding vatbare stoffen  4.2	Gevaar van spontane ontbranding indien colli zijn beschadigd of de inhoud is vrijgekomen. Kan heftig met water reageren.	
Stoffen die in contact brandbare gassen ontwikkelen  4.3	Brand- en explosiegevaar in contact met water.	Vrijgekomen stoffen moeten droog worden gehouden door de vrijgekomen stof te bedekken.

(Grote) gevaarsetiketten	Gevareigenschappen	Aanvullende aanwijzingen
(1)	(2)	(3)
Oxiderende stoffen  5.1	Gevaar van ontsteking en explosie Gevaar van heftige reactie in contact met brandbare stoffen.	Vermijd vermenging met ontvlambare of brandbare stoffen (bijv. zaagsel).
Organische peroxiden  5.2	Gevaar van exotherme ontleding bij hoge temperaturen, in contact met andere stoffen (zoals zuren, verbindingen van zware metalen of aminen), wrijving of stoot. Dit kan leiden tot ontwikkeling van schadelijke en brandbare gassen of dampen.	Vermijd vermenging met ontvlambare of brandbare stoffen (bijv. zaagsel).
Giftige stoffen  6.1	Vergiftigingsgevaar Gevaar voor het aquatisch milieu en het rioleringsstelsel.	Gebruik vluchtmasker voor noodgevallen.
Infectueuze (besmettelijke) stoffen  6.2	Besmettingsgevaar Gevaar voor het aquatisch milieu en het rioleringsstelsel.	
Radioactieve stoffen  7A 7B 7C 7D	Gevaar van opname en externe straling.	Tijdsduur van blootstelling beperken.
Splijtbare stoffen  7E	Gevaar van een nucleaire kettingreactie.	
Bijtende stoffen  8	Gevaar van verbranding Kunnen onderling, met water en met andere stoffen heftig reageren. Gevaar voor het aquatisch milieu en het rioleringsstelsel.	Verhinder dat vrijkomende stoffen in het aquatisch milieu of het rioleringsstelsel terechtkomen.
Diverse gevaarlijke stoffen en voorwerpen  9	Gevaar van verbranding Brandgevaar Explosiegevaar Gevaar voor het aquatisch milieu en het rioleringsstelsel.	Verhinder dat vrijkomende stoffen in het aquatisch milieu of het rioleringsstelsel terechtkomen.

**Opmerking 1:** Voor gevaarlijke goederen met diverse gevaren en voor gemengde ladingen moet elke rubriek die van toepassing is, in acht worden genomen.

**Opmerking 2:** De aanvullende aanwijzingen hierboven mogen worden aangepast om rekening te houden met de klassen van de te vervoeren gevaarlijke goederen en hun vervoermiddelen.

**Uitrusting voor persoonlijke en algemene bescherming voor het uitvoeren van algemene maatregelen of gevaarspecifieke noodmaatregelen, die aan boord van het voertuig meegevoerd moeten worden, in overeenstemming met sectie 8.1.5 van het ADR.**

De volgende uitrusting moet aan boord van de transporteenheid worden meegevoerd voor alle gevaarsetiketnummers:

- voor elk voertuig, een stopblok (wielkeg) van een grootte die past bij de maximale massa van het voertuig en de diameter van het wiel;
- twee zelfstandig staande waarschuwingssignalen;
- vloeistof om de ogen te spoelen <sup>a</sup>; en

voor elk lid van de bemanning

- een veiligheidsvest (bijv. zoals beschreven in de norm EN 471);
- een draagbaar verlichtingsapparaat;
- een paar beschermende handschoenen; en
- bescherming voor de ogen (bijv. een veiligheidsbril).

Aanvullende uitrusting voorgeschreven voor bepaalde klassen:

- een vluchtmasker voor noodgevallen <sup>b</sup> moet voor elk lid van de bemanning van het voertuig aan boord van het voertuig worden meegevoerd in geval van gevaarsetiketnummers 2.3 of 6.1;
- een schop <sup>c</sup>;
- een rioolafdichting <sup>c</sup>;
- een opvangreservoir van kunststof <sup>c</sup>.

---

<sup>a</sup> Niet voorgeschreven voor de gevaarsetiketnummers 1, 1.4, 1.5, 1.6, 2.1, 2.2 en 2.3

<sup>b</sup> Bijvoorbeeld een vluchtmasker voor noodgevallen met een gecombineerd gas/stof filter van het type A1B1E1K1-P1 of A2B2E2K2-P2 dat vergelijkbaar is met het masker beschreven in de norm EN 141.

<sup>c</sup> Alleen voorgeschreven voor de gevaarsetiketnummers 3, 4.1, 4.3, 8 en 9.