



Dodatkowe wskazówki dla członków załogi pojazdu dotyczące charakterystyki zagrożeń stwarzanych przez towary niebezpieczne określone znakami, oraz czynności zależnych od zaistniałych okoliczności		
Znak (1)	Charakterystyka zagrożeń (2)	Dodatkowe wskazówki (3)
 Materiały zagrażające środowisku	Zagrożenie w przypadku przedostania się do środowiska wodnego lub kanalizacji.	
 Materiały przewożone w podwyższonej temperaturze	Zagrożenie poparzeniem	Unikać kontaktu z gorącymi częściami jednostki transportowej i z uwolnionym materiałem

**Sprzęt ochrony ogólnej i indywidualnej do prowadzenia działań ogólnych oraz działań ratowniczych właściwych dla danego rodzaju zagrożenia, który powinien być przewożony w pojeździe, zgodnie z przepisami rozdziału 8.1.5 ADR**

W jednostce transportowej powinno być przewożone następujące wyposażenie:

- klin pod koła, dla każdego pojazdu, o odpowiednim rozmiarze w stosunku do dopuszczalnej masy całkowitej pojazdu i średnicy kół;
- dwa stojące znaki ostrzegawcze;
- płyn do płukania oczu <sup>a</sup>; oraz

dla każdego członka załogi pojazdu:

- kamizelka ostrzegawcza (np. opisana w normie EN 471);
- przenośne urządzenie oświetleniowe;
- para rękawic ochronnych; oraz
- ochrona oczu (np. okulary ochronne)

Wyposażenie dodatkowe dla niektórych klas:

- maska ucieczkowa <sup>b</sup> dla każdego członka załogi pojazdu, powinna być przewożona w pojeździe, w przypadku numerów nalepek ostrzegawczych 2.3 lub 6.1;
- łopata <sup>c</sup>;
- osłona otworów kanalizacyjnych <sup>c</sup>;
- pojemnik do zbierania pozostałości <sup>c</sup>.

<sup>a</sup> Nie jest wymagany w przypadku numerów nalepek ostrzegawczych 1, 1.4, 1.5, 1.6, 2.1, 2.2 i 2.3

<sup>b</sup> Na przykład z pochłaniaczem zespolonym do gazu/pyłu typu A1B1E1K1-P1 lub A2B2E2K2-P2, podobna do określonej w normie EN 141.










<sup>c</sup> Wymagane jest tylko w przypadku materiałów stałych i materiałów ciekłych, oznakowanych nalepkami ostrzegawczymi o numerach 3, 4.1, 4.3, 8 lub 9.









## INSTRUKCJE PISEMNE ZGODNE Z ADR

### Czynności, które powinny być wykonane w razie wypadku lub zagrożenia

W razie zaistnienia podczas przewozu wypadku lub zagrożenia, członkowie załogi pojazdu powinni wykonać następujące czynności, o ile jest to możliwe i bezpieczne:

- Zahamować pojazd, wyłączyć silnik i odłączyć akumulator za pomocą głównego wyłącznika, jeżeli jest on dostępny;
- Unikać źródeł zapłonu, w szczególności nie palić i nie włączać żadnych urządzeń elektrycznych;
- Powiadomić właściwe służby ratownicze, podając im wszystkie dostępne informacje dotyczące wypadku lub zagrożenia;
- Założyć kamizelkę ostrzegawczą i odpowiednio umieścić stojące znaki ostrzegawcze;
- Zapewnić przybyłym ratownikom łatwy dostęp do dokumentów przewozowych;
- Nie chodzić po uwolnionych materiałach, nie dotykać ich, unikać wdychania oparów, dymu, pyłu i par poprzez pozostawanie po stronie nawietrznej;
- O ile jest to właściwe i bezpieczne, użyć gaśnic w celu ugaszenia małego lub będącego w fazie początkowej pożaru, obejmującego opony, hamulce lub przedział silnika;
- Członkowie załogi pojazdu nie powinni gasić pożaru obejmującego przedział ładunkowy;
- O ile jest to możliwe i bezpieczne, zapobiec przedostaniu się uwolnionych materiałów do środowiska wodnego lub kanalizacji oraz zebrać uwolnione materiały, używając wyposażenia przewożonego w jednostce transportowej;
- Oddalić się od miejsca wypadku lub zagrożenia, poinformować inne osoby o konieczności oddalenia się od tego miejsca oraz stosować się do zaleceń służb ratowniczych;
- Zdjąć i usunąć w sposób bezpieczny skażone ubranie i użyte, skażone środki ochrony.

Dodatkowe wskazówki dla członków załogi pojazdu dotyczące charakterystyki zagrożeń stwarzanych przez towary niebezpieczne określonej klasy oraz czynności zależnych od zaistniałych okoliczności		
Nalepki ostrzegawcze	Charakterystyka zagrożeń	Wskazówki dodatkowe
(1)	(2)	(3)
Materiały i przedmioty wybuchowe  1 1.5 1.6	Mogą posiadać różne właściwości powodujące efekty takie jak wybuch masowy, rozrzut odłamków, intensywny ogień/promieniowanie ciepłe, świecenie, huk lub wydzielanie dymu. Są wrażliwe na wstrząsy i/lub uderzenia i/lub ciepło.	Schronić się i pozostać z dala od okien.
Materiały i przedmioty wybuchowe  1.4	Niewielkie zagrożenie wybuchem i pożarem.	Schronić się.
Gazy palne  2.1	Zagrożenie pożarem. Zagrożenie wybuchem. Mogą znajdować się pod ciśnieniem. Zagrożenie działaniem duszącym. Mogą powodować poparzenia lub odmrożenia. Zagrożenie wybuchem w przypadku ogrzania.	Schronić się. Unikać zagłębień terenu.
Gazy niepalne i nietrujące  2.2	Zagrożenie działaniem duszącym. Mogą znajdować się pod ciśnieniem. Mogą powodować odmrożenia. Zagrożenie wybuchem w przypadku ogrzania.	Schronić się. Unikać zagłębień terenu.
Gazy trujące  2.3	Zagrożenie zatruciem. Mogą znajdować się pod ciśnieniem. Mogą powodować oparzenia lub odmrożenia. Zagrożenie wybuchem w przypadku ogrzania.	Użyć maski uciezkowej. Schronić się. Unikać zagłębień terenu.
Materiały ciekłe zapalne  3	Zagrożenie pożarem. Zagrożenie wybuchem. Zagrożenie wybuchem w przypadku ogrzania.	Schronić się. Unikać zagłębień terenu.
Materiały stałe zapalne, materiały samoreaktywne i materiały wybuchowe stałe odczulone  4.1	Zagrożenie pożarem. Materiały łatwopalne lub palne. Mogą zapalić się na skutek działania ciepła, iskier lub otwartego płomienia. Mogą zawierać materiały samoreaktywne, które mogą rozkładać się egzotermicznie w wyniku dostarczenia ciepła, kontaktu z innymi materiałami (takimi jak kwasy, związki metali ciężkich lub aminy), tarcia lub uderzenia. W wyniku rozkładu mogą wydzielać się szkodliwe i palne pary lub gazy lub może nastąpić samozapalenie. Zagrożenie wybuchem w przypadku ogrzania. Zagrożenie wybuchem materiałów wybuchowych odczulonych w przypadku ubytku substancji odczulającej	
Materiały samozapalne  4.2	Zagrożenie pożarem wskutek samozapalenia w przypadku uszkodzenia sztuk przesyłki lub uwolnienia się zawartości. Mogą gwałtownie reagować z wodą.	
Materiały wytwarzające w zetknięciu z wodą gazy palne  4.3	Zagrożenie pożarem i wybuchem w przypadku kontaktu z wodą.	Uwolniony materiał powinien być utrzymywany w stanie suchym, pod przykryciem.

(1)	(2)	(3)
Materiały utleniające  5.1	Zagrożenie gwałtowną reakcją, pożarem i wybuchem w przypadku kontaktu z materiałami palnymi.	Nie dopuszczać do mieszania z materiałami palnymi (np. trocinami).
Nadtlenki organiczne  5.2	Zagrożenie rozkładem egzotermicznym w podwyższonej temperaturze wskutek kontaktu z innymi materiałami (takimi jak kwasy, związki metali ciężkich lub aminy), tarcia lub uderzenia. W wyniku rozkładu mogą wydzielać się szkodliwe i palne pary lub gazy lub może nastąpić samozapalenie.	Nie dopuszczać do mieszania z materiałami palnymi (np. trocinami)
Materiały trujące  6.1	Zagrożenie zatruciem w wyniku wdychania, kontaktu ze skórą lub poknięcia. Zagrożenie w przypadku przedostania się do środowiska wodnego lub kanalizacji.	Użyć maski uciezkowej.
Materiały zakaźne  6.2	Zagrożenie zakażeniem. Może spowodować groźną chorobę u ludzi lub u zwierząt. Zagrożenie w przypadku przedostania się do środowiska wodnego lub do kanalizacji.	
Materiały promieniotwórcze  7A 7B 7C 7D	Zagrożenie wchłonięciem i napromieniowaniem zewnętrznym.	Ograniczyć czas narażenia.
Materiały rozszczepialne  7E	Zagrożenie reakcją łańcuchową.	
Materiały żrące  8	Zagrożenie poparzeniem chemicznym. Mogą gwałtownie reagować ze sobą, z wodą i z innymi materiałami. Uwolnione materiały mogą wydzielać żrące pary Zagrożenie w przypadku przedostania się do środowiska wodnego lub kanalizacji	
Różne materiały i przedmioty niebezpieczne  9	Zagrożenie poparzeniem. Zagrożenie pożarem. Zagrożenie wybuchem. Zagrożenie w przypadku przedostania się do środowiska wodnego lub do kanalizacji.	

**UWAGA 1:** W przypadku towarów niebezpiecznych stwarzających więcej niż jedno zagrożenie oraz ładunków mieszanych, stosuje się każdą z określonych dla nich wskazówek.

**UWAGA 2:** Dodatkowe wskazówki określone powyżej mogą być modyfikowane w celu ich dostosowania do klas towarów niebezpiecznych przeznaczonych do przewozu oraz użytych środków transportu.